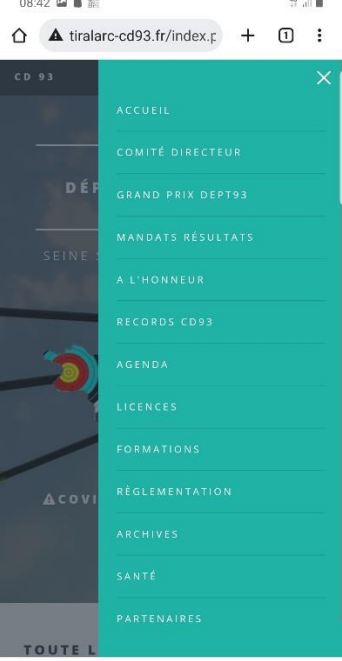


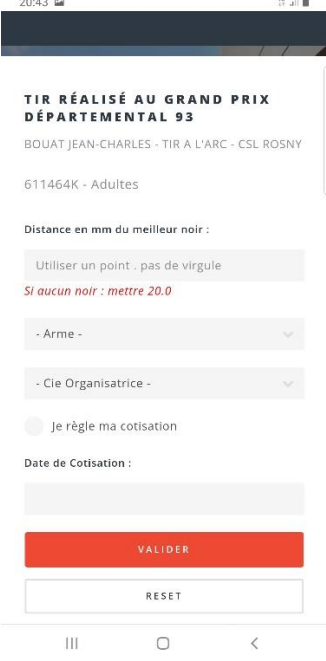


Mode d'emploi du Logiciel « Grand Prix Départemental 93 » V2.0

www.tiralarc-cd93.fr ⇒	Etape 1	Etape 2* ⇒ SINON ⇒	Etape 3
 <p>Menu déroulant à droite Sélectionner : Grand Prix Dept93</p>	 <p>Identifier un archer avec son n° de licence FFTA</p>	 <p>*Archer HORS CR IdF 1er tir GPD Inscription + Cotisation +tir</p>	 <p>Archer CR IdF 1er tir GPD Inscription pas nécessaire Cotisation + tir</p>

Pour l'archer :

- ☞ L'archer **doit** régler sa cotisation lors de son premier tir (cf. Règlement accessible sur le site du CD93). **A charge pour cette compagnie de valider sa mise.**
- ☞ L'archer doit remplir lui même les renseignements relatifs à son **inscription**, sa **cotisation** (case à cocher + date) et le **résultat** de son meilleur noir.
- ☞ Si l'archer n'est pas licencié en Ile de France, il devra renseigner son n° de licence FFTA, nom, prénom et Cie/Club d'appartenance.

Pour la compagnie qui reçoit :

- ☞ La compagnie qui reçoit la mise validera l'inscription.
 - ☞ La compagnie qui accueille l'archer validera le score.
- ☞ Les validateurs ne verront apparaître les scores à valider qu'à partir du moment où l'inscription de l'archer sera validée par la compagnie qui aura encaissé la mise.
- www.tiralarc-cd93.fr/gpd93/gpd93.php




Confirmation de l'enregistrement du score